


PARTS LIST FOR MODEL NO. KH-871/881

KH-871型 パーツリスト

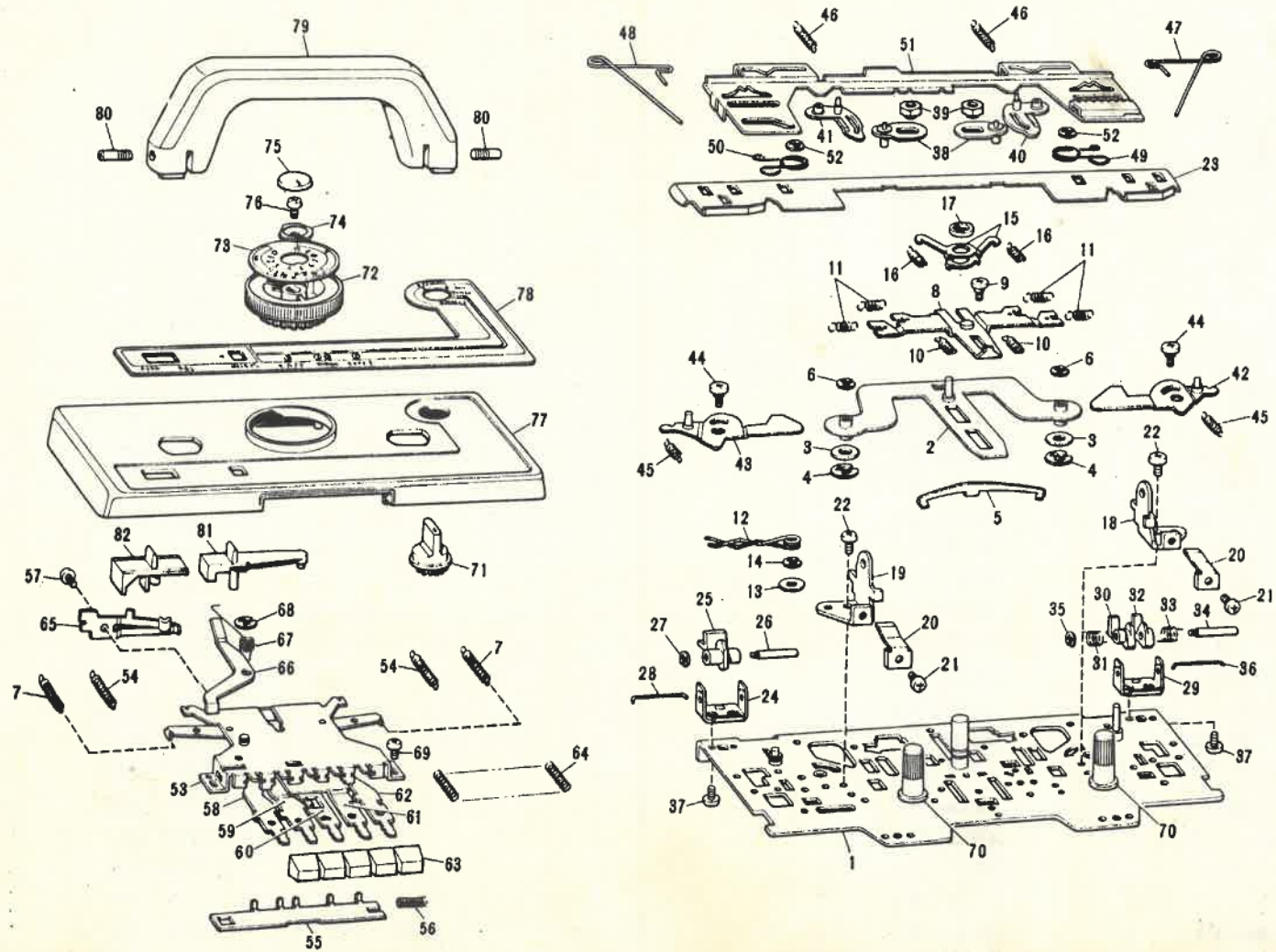
パリエ7

ブラザー編機 KH-871



BROTHER
ブラザー

KH-871型 キャリジ関係(上)分解図



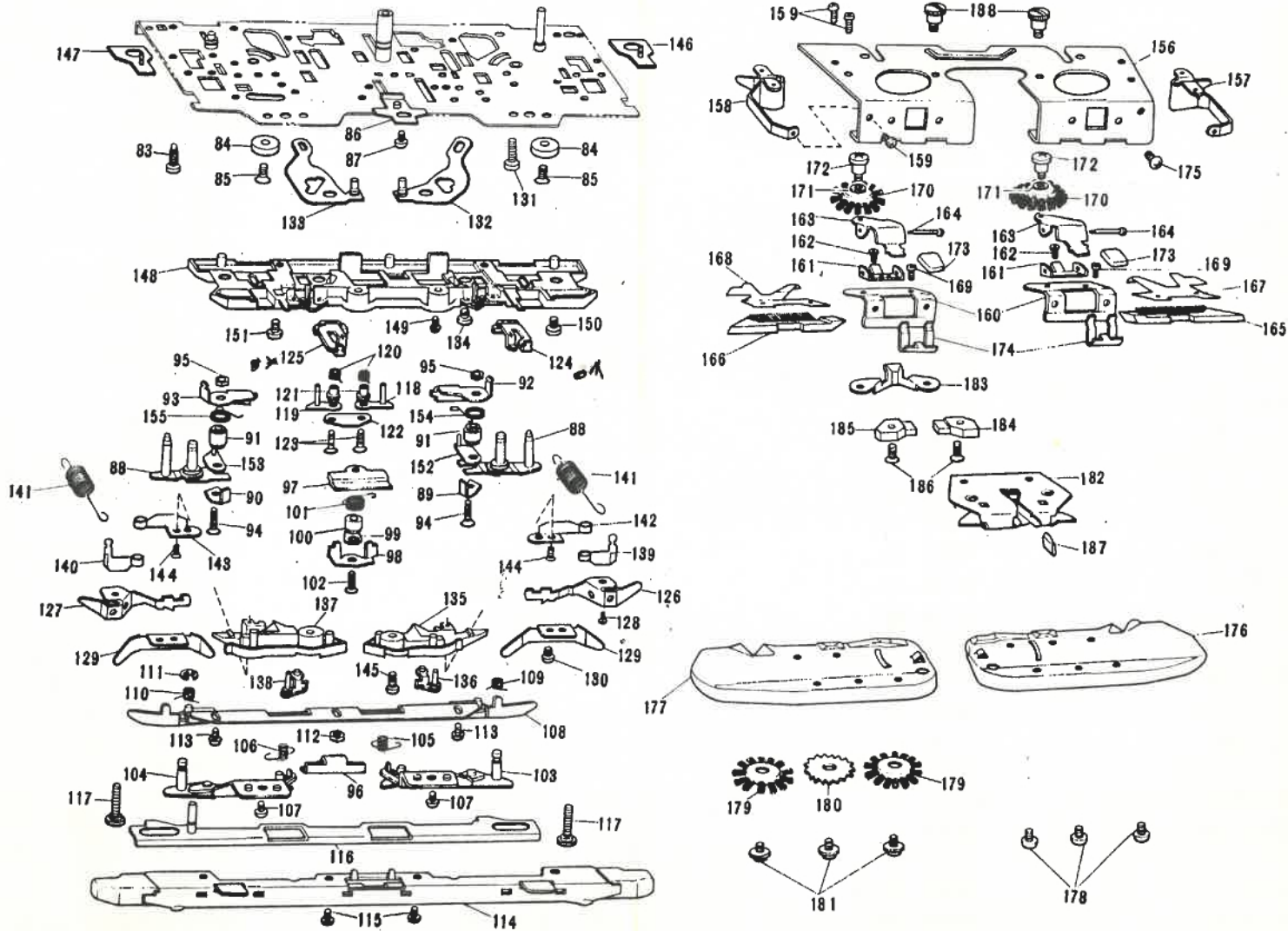
KH-871型 キャリジ関係(上)パーツリスト

番号	品名	部品コード	番号	品名	部品コード
	キャリジ(組)	409500-001	30	KL 隔段作動桿	409560-001
1	キャリジカシメ(組)	409501-001	31	KL 隔段作動桿バネ	409561-001
2	下ゲカム板(組)	409504-001	32	KL 作動桿	409562-001
3	座金 8.1	405483-001	33	KL 作動桿バネ	409563-001
4	止メ輪 E7	048070-346	34	作動桿軸	409557-001
5	下ゲカム板バネ	409506-001	35	止メ輪 E2	048020-346
6	止メ輪 E3	048030-346	36	作動桿バネ	409558-001
7	上ゲカム切替バネ	407432-001	37	⊕バインド 3.18×4	000660-403
8	切替板カシメ(組)	407692-001	38	ワンポイントレバーカシメ	409567-001
9	切替板案内軸	408491-001	39	ワンポイントレバーナット	409571-001
10	切替板引キバネ	407318-001	40	ワンポイント切替右カシメ	409572-001
11	同時編カムバネ	407319-001	41	ワンポイント切替左カシメ	409576-001
12	引返シツマミバネ	407333-001	42	カム切替板右カシメ	409578-001
13	座金 4.4	402447-003	43	カム切替板左カシメ	409581-001
14	止メ輪 E3	048030-346	44	⊕段ネジ 3.18	408506-001
15	タックカム作動板	407341-001	45	端針選針カムバネ	409516-001
16	タックカム引キバネ	407342-001	46	選針切替レバーバネ	409585-001
17	タックカム作動板押上	407343-001	47	弁カムEバネ右	409498-001
18	ハンドル台右	409520-001	48	弁カムEバネ左	409499-001
19	ハンドル台左	409521-001	49	連結板バネ右	409543-001
20	ハンドルバネ	409522-001	50	連結板バネ左	409544-001
21	⊕バインド 3.57×4	000670-403	51	上スライド板カシメ(組)	409565-001
22	⊕バインド 4.37×5	000680-503	52	止メ輪 E4	048040-346
23	キャリジ後板	409554-001	53~68	カムボタンユニット	409590-001
24~28	段数計作動桿(組)	409564-001	53	ボタン支エ板カシメ(組)	409591-001
24	作動桿台	409555-001	54	上ゲカム引キバネ	407512-001
25	段数計作動桿	409556-001	55	ボタン止メ板	409593-001
26	作動桿軸	409557-001	56	コイルバネ	405524-001
27	止メ輪 E2	048020-346	57	⊕バインド 3.18×3	000660-303
28	作動桿バネ	409558-001	58	タック左ボタン板	407351-001
29~36	KL 作動桿(組)	409559-001	59	タック右ボタン板	409594-001
29	作動桿台	409555-001	60	同時編ボタン板	407353-001

KH-871型 キャリジ関係(上)パーツリスト

番号	品名	部品コード
61	スベリ目左ボタン板	407354-001
62	スベリ目右ボタン板	407355-001
63	プッシュボタン	405302-003
64	ボタン戻シバネ	403008-001
65	編目調節カムバネ	409595-001
66	ヒラアミレバー	409588-001
67	ヒラアミレバーバネ	409589-001
68	止メ輪 E4	048040-346
69	⊕バインド 3.57×4	000670-403
70	編地押エツマミ	409596-001
71	選針切替ツマミ	409597-001
72~73	編目調節ツマミ(組)	409598-001
72	編目調節ツマミ	409599-001
73	編目調節目盛板	409600-001
74	ツマミ押エ	406283-001
75	ツマミ押エキャップ	409601-001
76	⊕バインド 3.18×6	000660-603
77~78	Kキャリジカバー(組)	409602-001
77	Kキャリジカバー	409603-001
78	Kキャリジ飾り板	409604-001
79	Kハンドル(組)	409605-001
80	Kハンドルピン	409608-001
81	ボタン戻シツマミ	409609-001
82	引返シツマミ	409610-001

KH-871型 キャリジ関係(下)分解図



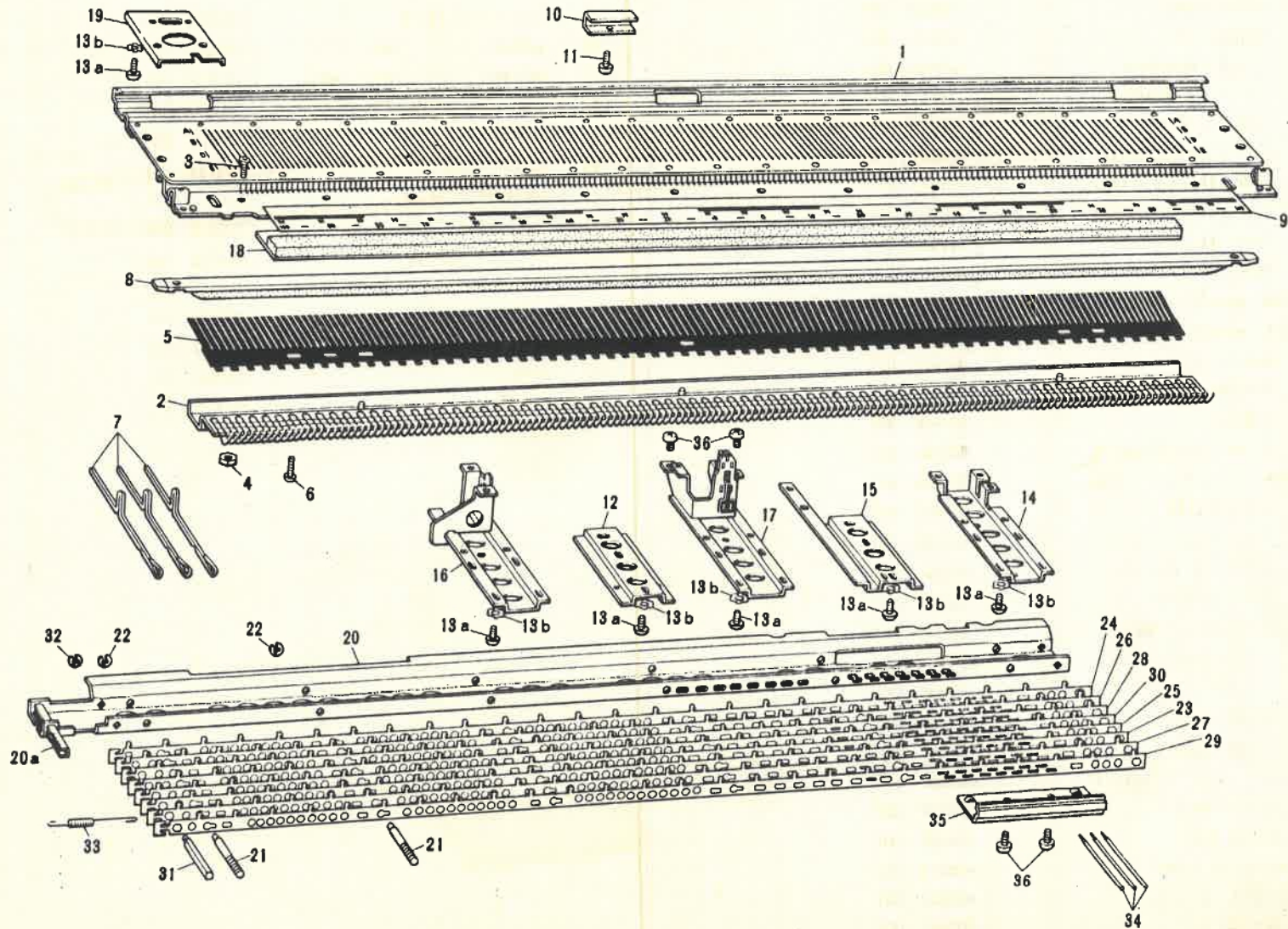
KH-871型 キャリジ関係(下)パーツリスト

番号	品名	部品コード	番号	品名	部品コード
83	㊦ナベタッピンV種 3.5	037351-615	114	キャリジ前足(組)	409892-001
84	16丸×8 マグネット	407285-000	115	㊦トラス 3.18×5	408305-002
85	㊦皿ネジ 3.18×9	408773-001	116	前スライド板カシメ(組)	407327-001
86	下駄目調節板	407289-001	117	㊦段ネジ 3.18	408504-001
87	㊦バインド 3.57×3.5	000679-303	118	タックカム右カシメ(組)	407579-001
88	下ゲカムカシメ(組)	409507-001	119	タックカム左カシメ(組)	407586-001
89	補助下ゲカム右	407296-001	120	タックカムバネ	407338-001
90	補助下ゲカム左	407297-001	121	タックカム軸	407339-001
91	補助下ゲカム軸	407298-001	122	タックカム板	407340-001
92	同時編カム右	407313-001	123	案内カム皿ネジ	407299-001
93	同時編カム左	407314-001	124	端針選針カム右(組)	409510-001
94	案内カム皿ネジB	407312-001	125	端針選針カム左(組)	409513-001
95	ナット 4種3.18	021660-406	126	分離カム右	409517-001
96	スライドカム	408465-001	127	分離カム左	409518-001
97	スライドカム案内	408466-001	128	㊦㊦バインド 3.18	408544-001
98	案内カムC	407356-001	129	案内カムF	409519-001
99	弁カムC	407635-001	130	㊦ナベネジ 3.18×4	002660-403
100	案内カムC軸	408467-001	131	㊦ナベネジ 4.37×12	002681-203
101	弁カムCバネ	407636-001	132	選針切替板右カシメ	409523-001
102	案内カム皿ネジC	408459-001	133	選針切替板左カシメ	409526-001
103	案内カムB右カシメ(組)	408468-001	134	ソレボイントレバー軸	409528-001
104	案内カムB左カシメ(組)	408471-001	135	選針カム右	409529-000
105	弁カムBバネ右	408473-001	136	選針切替カム右(組)	409530-001
106	弁カムBバネ左	408474-001	137	選針カム左	409534-000
107	㊦トラス 3.18×5	408305-002	138	選針切替カム左(組)	409535-001
108~111	案内カムA(組)	407455-001	139	弁カムF右	409584-001
108	案内カムAカシメ(組)	407320-001	140	弁カムF左	409586-001
109	切替カムバネ右	407325-001	141	弁カムFバネ	409570-001
110	切替カムバネ左	407326-001	142	案内カムG右	409537-001
111	止め輪 E3	048030-346	143	案内カムG左	409538-001
112	ナット 3.18	408524-001	144	皿ネジ 2.38	407410-001
113	㊦トラス 3.18×5	408305-002	145	㊦バインド 3.18×5	000660-503

KH-871型 キャリジ関係(下)パーツリスト

番号	品名	部品コード	番号	品名	部品コード
146	連結板右(組)	409539-001	175	⊕トラス 3.18×5	408305-001
147	連結板左(組)	409541-001	176	編地押エ右カシメ(組)	409614-001
148	キャリジ後足(組)	409545-001	177	編地押エ左カシメ(組)	409618-001
149	Ⓛバインド 3.18×4	000660-403	178	Ⓛバインド 3.18×3	000660-303
150	⊕締ネジ 3.57	409494-001	179	刷毛車	407702-001
151	⊕バインド 3.18×12	000661-213	180	編地押エ歯車	405184-001
152	弁カムD右カシメ(組)	407641-001	181	⊕⊖座付 3.18×4	409621-001
153	弁カムD左カシメ(組)	407642-001	182	糸口(組)	409622-001
154	弁カムDバネ右	407696-001	183	マグネット押エ板	409625-000
155	弁カムDバネ左	407697-001	184	マグネット右	407454-000
156~188	編地押エ(組)	409611-001	185	マグネット左	407578-000
156~181	編地押エ腕(組)	409612-001	186	Ⓛナバネシ 2.38×10	002631-003
156	編地押エ腕	409613-001	187	糸口ツマミ	407450-002
157	糸案内右	407427-000	188	糸口締ネジ	409625-001
158	糸案内左	407428-000			
159	ナベタッピン3V種2.6	409162-001			
160~164	スレッドレバー(組)	407429-001			
160	ブラシ取付板	407430-001			
161	スレッドレバー白	407341-001			
162	平リベット 2.6×3	043260-306			
163	スレッドレバー	407433-001			
164	スレッドレバー軸	407434-001			
165	ベラブラシ右	407435-002			
166	ベラブラシ左	407436-002			
167	ベラ押エ板右	408607-000			
168	ベラ押エ板左	408608-000			
169	Ⓛナベタッピン 2種2.6	037280-616			
170	スレッド刷毛車	407437-001			
171	平座金 3.2	408249-001			
172	⊕設ネジ 3.18	408316-001			
173	スレッドツマミ	409629-001			
174	スレッドレバーバネ	407441-001			

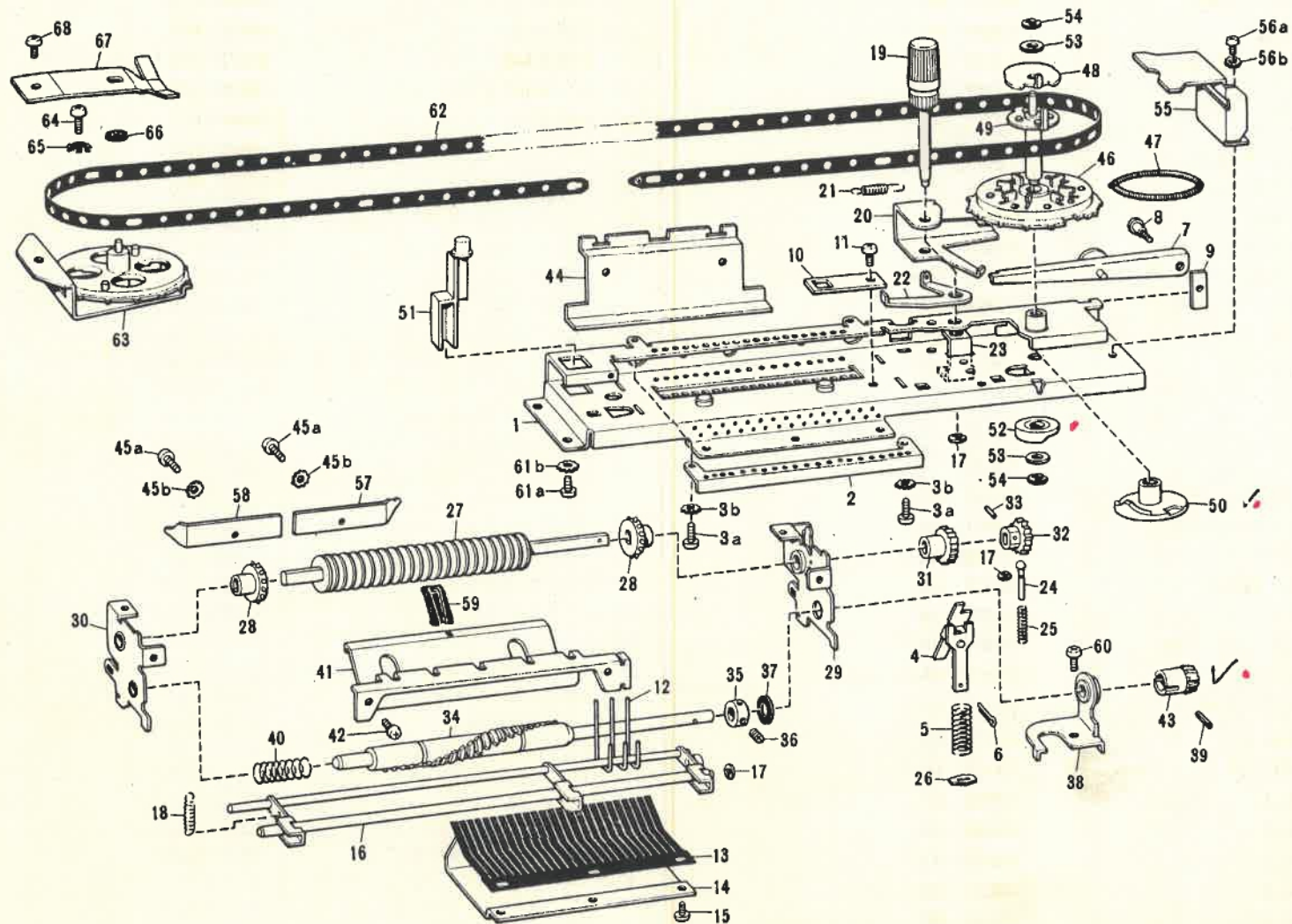
KH-871型本体關係分解圖



KH-871型 本体関係パーツリスト

番号	品名	部品コード	番号	品名	部品コード
1	ミゾ板カシメ(組)	409631-001	29	模様板 7	408094-001
2	クシ歯(組)	409641-001	30	模様板 8	408095-001
3	⊕皿ネジ 2.38×7	004630-704	31	模様板軸B	408172-001
4	ナット 2.38	405077-001	32	止メ輪E2.5	048025-346
5	針押エバネ	407112-001	33	模様板バネ	408086-001
6	ナバネジ 3.18	407687-001	34	カード信号レバー	408098-001
7	メリヤス針	407113-001	35	信号レバー押エ	408099-001
8	針押エ(組)	409643-001	36	⊕バインド 3.18×4	000660-403
9	ミゾ前板シート	407114-001			
10	ベルト受板	409656-001			
11	⊕バインド 3.18×3	000660-303			
12	本体受板	407120-000			
13 a ~13 b	座金付ネジ	406397-001			
14	スケー右	407121-000			
15	スケー中	408061-000			
16	スケー左カシメ(組)	409648-001			
17	スケー左2カシメ(組)	409651-001			
18	本体スポンジ	407703-000			
19	プーリー軸受板	407124-000			
20~33	模様板ホルダー(組)	409676-001			
20~22	模様板ホルダー一体(組)	409677-001			
20	模様板ホルダー	409678-000			
20 a	模様板バネ掛ケ	407228-000			
21	模様板軸A	408159-001			
22	止メ輪E2.5	048025-346			
23	模様板 1	408088-001			
24	模様板 2	408089-001			
25	模様板 3	408090-001			
26	模様板 4	408091-001			
27	模様板 5	408092-001			
28	模様板 6	408093-001			

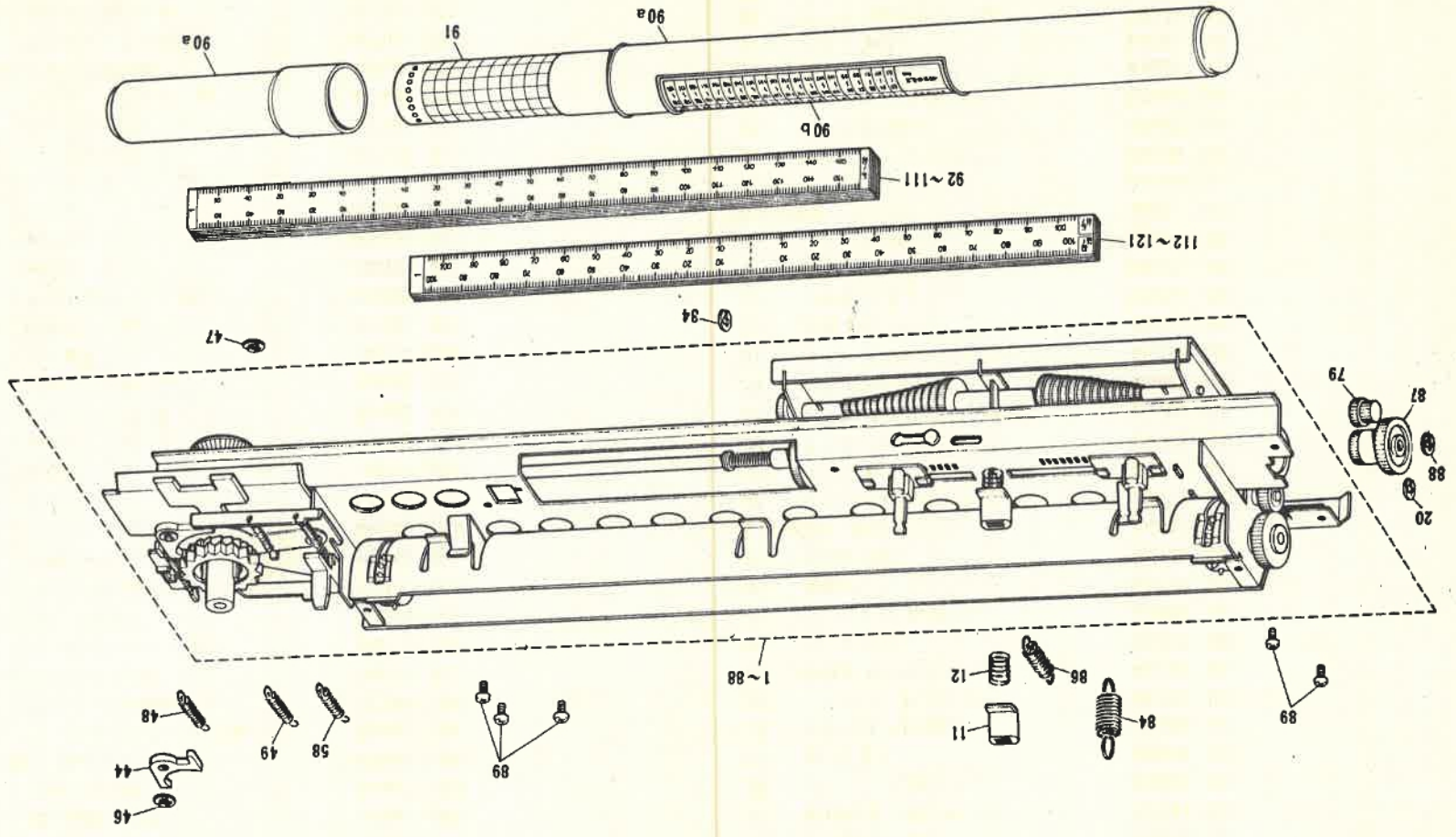
KH-871型 選針裝置關係分解圖



KH-871型 選針装置関係パーツリスト

番号	品名	部品コード	番号	品名	部品コード
1~60	選針装置(組)	409660-001	33	ミゾ付ピン 2.5×10	407473-001
1~26	選針装置本体(組)	409661-001	34	模様板カム(組)	408078-002
1	選針装置本体カシメ	409662-001	35	模様板カム調節カラー	407184-001
2	接触子調節板	409679-000	36	止メネジ 4.37クボミ	013680-516
3a~3b	座金付ネジ	406397-001	37	座金 8.1	409658-001
4	カード送りラチェット(組)	409665-001	38	傘歯車止メ板(組)	409659-001
5	ラチェット作動板バネ	407145-001	39	ミゾ付ピン E2.5×14	407183-001
6	割リピン 1×8	045100-802	40	模様板カムバネ	408165-001
7	カード送りレバー(組)	408529-001	41	カード案内	409675-001
8	段ネジ 3.57	408534-001	42	⊕バインド 3.18×4	000660-403
9	カード送り調節板	407197-000	43	傘歯車	409191-000
10	接触子案内止メ板	408068-001	44	接触子受板	407188-000
11	⊕バインド 3.18×4	000660-403	45a~45b	座金付ネジ	406397-001
12	接触子	407152-001	46	クラッチ本体カシメ(組)	408173-001
13	接触子バネ	408315-001	47	クラッチバネ	407202-001
14	接触子バネ押エ板	408213-000	48	クラッチカム B	407205-001
15	⊕ナベネジ 3.18×3.5	002669-303	49	クラッチカム Aカシメ(組)	407206-001
16	接触子戻シ板(組)	408069-001	50	カード送りカム	408082-000
17	止メ輪 E2	048020-346	51	カード送りボタン	409711-001
18	接触子戻シ板バネ	407161-001	52	接触子戻シカム	408083-000
19	カート送りツマミ(組)	409668-001	53	平座金台 3.5	025350-333
20	階段送りレバー	408535-001	54	止メ輪 E2.5	048025-346
21	階段送りレバーバネ	408536-001	55	ベルト案内板右	408084-000
22	切替レバー	408537-001	56a~56b	座金付ネジ	406397-001
23	カード送りツマミ止メカム	407193-000	57	カード送り台バネ右	408309-001
24	カード位置決メピン	407179-001	58	カード送り台バネ左	408308-001
25	カード位置決メピンバネ	407180-001	59	カード案内棒受	409680-000
26	ラチェットバネ止メ輪	407464-000	60	⊕バインド 3.18×5	000660-503
27~40	カード送り(組)	409672-001	61a~61b	座金付ネジ	406397-001
27	カードローラー(組)	407162-001	62	ベルト(組)	408181-001
28	選針カード送り歯	407164-001	63	プーリー軸受カシメ(組)	408177-001
29	カード送り台右(組)	409673-001	64	⊕バインド 3.18×6	000660-603
30	カード送り台左(組)	408075-001	65	菊座金 3.2	407595-001
31	ラチェットホイール	407176-000	66	座金 3.1	407596-000
32	カード位置決メ歯車	407177-000	67	プーリーバネ	407597-001
			68	⊕バインド 3.18×4	000660-403

KH-87型ニットリターター関係分解図



6

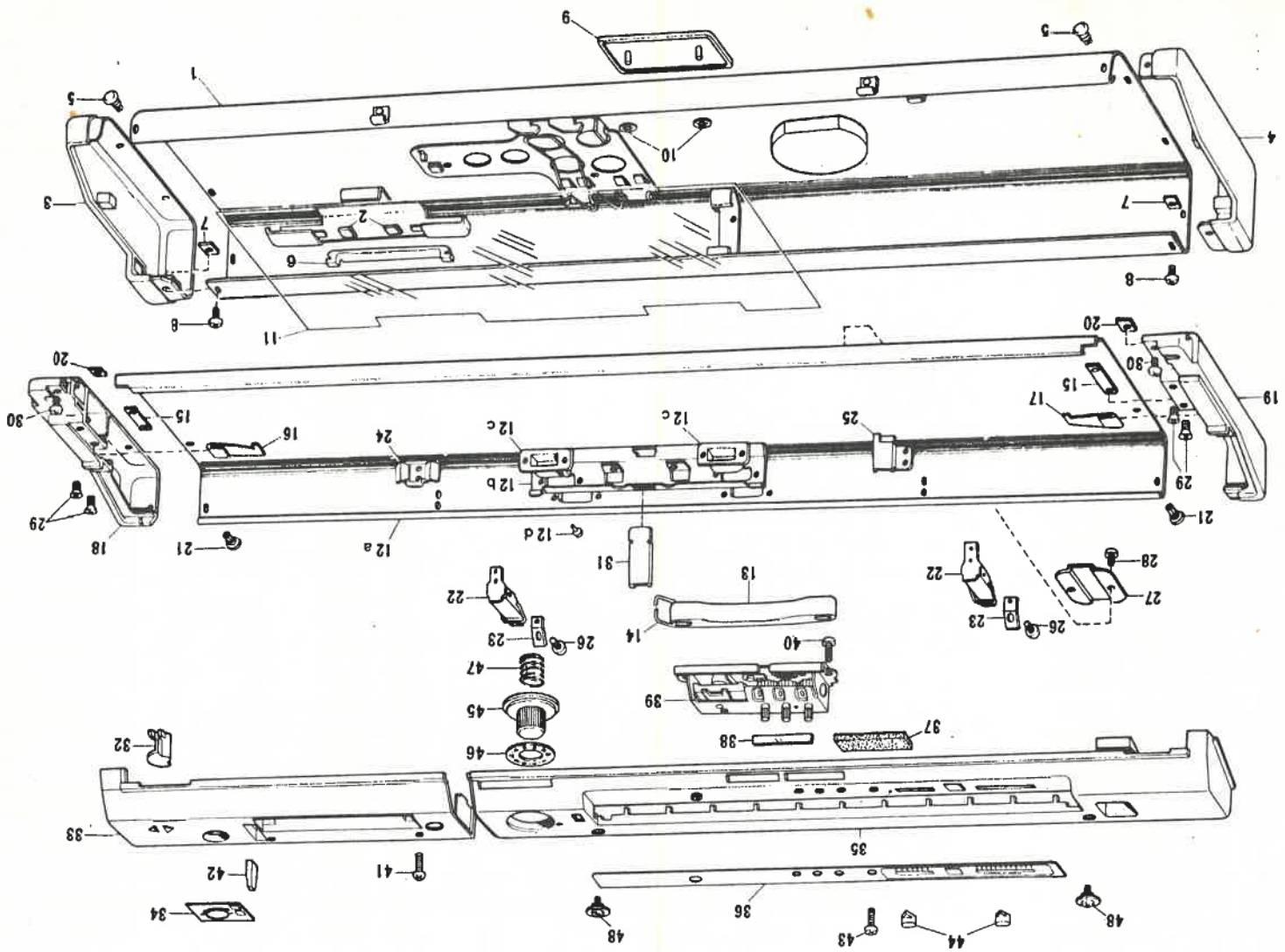
KH-871型 ニットリーダー関係パーツリスト

番号	品名	部品コード	番号	品名	部品コード
1~88	リーダー本体(組)	409760-001		スプリングピンAW2.5	
	リーダー本体	-----		ギヤZ50バネ	-----
	スケール押エバネ	-----	34	止メ輪E4	048040-346
	薄リベット 2×2	-----		平座金小 4.76	-----
	スライドツマミ板	-----		振り子軸	-----
	スライド板受	-----		ラチェットアーム台	-----
	鋼球 3/16	-----		ラチェットアーム	-----
	スライドツマミバネ	-----		ラチェット軸	-----
	スライド板右	-----		コロ軸	-----
	スライド板左	-----		ラチェットアームカシメ軸	-----
	クラッチ板	-----		ブレーキバネ	-----
11	クラッチツマミ	409724-001		薄リベット2×2	-----
12	クラッチツマミバネ	409725-001	44	ラチェット	409809-000
	クラッチロック板A	-----		コロ	-----
	クラッチロック板B	-----	46	止メ輪 E3	048030-346
	薄リベット 2×2.5	-----	47	止メ輪 E2.5	048025-346
	クラッチロック板軸	-----	48	ラチェットバネ	409811-001
	シート案内台左	-----	49	ラチェットアームバネ	409812-001
	ギヤZ24	-----		振り子穴カバー	-----
	ギヤZ24軸	-----		プッシュナット軸用	-----
20	止メ輪 E3	048030-346		振り子	-----
	送り軸	-----		クラッチロック作動板	-----
	送り歯	-----		ラチェットホイール	-----
	スプリングピンBW2.5	-----		ラチェットホイール軸	-----
	ギヤZ40	-----		傘歯車Z29	-----
	シート案内台右	-----		振り子バネ	-----
	シート案内	-----	58	シート開放ツマミバネ	409819-001
	補助シート案内	-----		ギヤ軸受板M	-----
	シート開放ツマミ	-----		ギヤアーム受	-----
	傘歯車軸	-----		ギヤ軸受板	-----
	傘歯車Z29	-----		受板連結板	-----
	ギヤZ50	-----		入力ギヤ	-----

KH 071型 ミットリ=多=関係パーツリスト

番号	品名	部品コード	番号	品名	部品コード
	入力ギヤ軸		94	スケール No.3	487003-001
	段ギヤ		95	スケール No.4	487004-001
	段ギヤ支エ		96	スケール No.5	487005-001
	スライドギヤ Z96		97	スケール No.6	487006-001
	スプライン軸左		98	スケール No.7	487007-001
	ギヤアーム左		99	スケール No.8	487008-001
	ギヤ Z32A		100	スケール No.9	487009-001
	スライドギヤ Z80		101	スケール No.10	487010-001
	スプライン軸右		102	スケール No.11	487011-001
	ギヤアーム右		103	スケール No.12	487012-001
	ギヤ Z25		104	スケール No.13	487013-001
	ギヤ Z20		105	スケール No.14	487014-001
	太陽ギヤ軸		106	スケール No.15	487015-001
	ギヤ Z60		107	スケール No.16	487016-001
	遊星ギヤ軸		108	スケール No.17	487017-001
79	ギヤ Z16.20	406120-000	109	スケール No.18	487018-001
	ギヤ Z32B		110	スケール No.19	487019-001
	ギヤ Z12		111	スケール No.20	487020-001
	ギヤ Z12軸		112	スケール No.1~2	487021-001
	ギヤ Z30		113	スケール No.3~4	487022-001
84	上アームバネ	406129-001	114	スケール No.5~6	487023-001
85	スプリングピン BW1.6		115	スケール No.7~8	487024-001
86	ギヤアーム右バネ	409839-001	116	スケール No.9~10	487025-001
87	ギヤ Z24.40	409835-000	117	スケール No.11~12	487026-001
88	止メ輪 E3	048030-346	118	スケール No.13~14	487027-001
89	1/4バインド 3.18×4	000660-403	119	スケール No.15~16	487028-001
90a~121	スケールシート B(組)	409845-001	120	スケール No.17~18	487029-001
90a~90b	シートケース B	409846-001	121	スケール No.19~20	487030-001
91	シート B	487032-001			
92~121	スケール(組)	487031-001			
92	スケール No.1	487001-001			
93	スケール No.2	487002-001			

KH-871型 ケーパ関係分解図

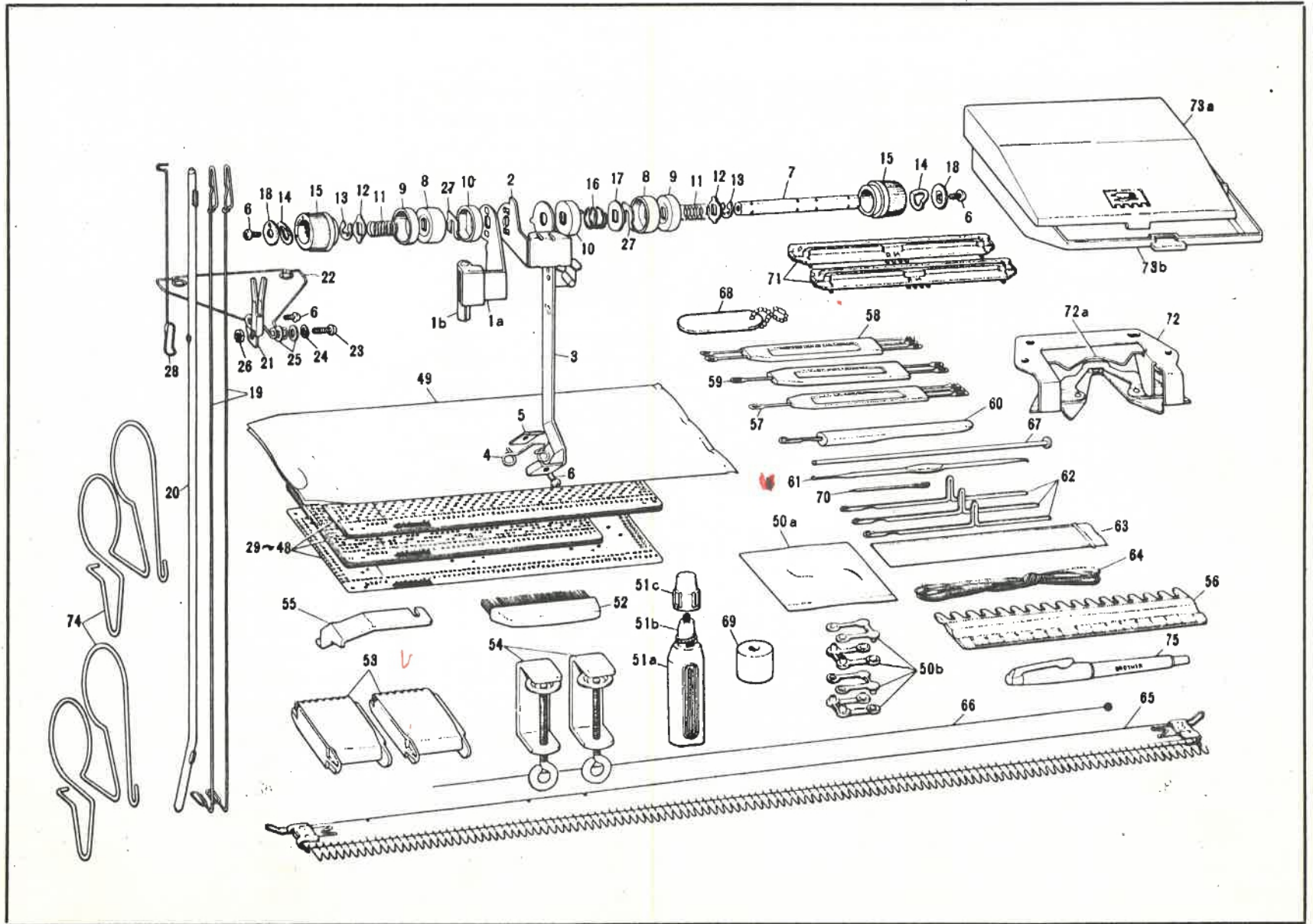


KH-871型 ケース関係パーツリスト

番号	品名	部品コード
1~22	ケースB(組)871	409681-001
1~11	ケース上:B(組)871	409682-001
1	ケース上カシメ(組)	409684-001
1a	ケース上本体	409685-001
1b	編地押エ受板	409686-001
1c	編地押エ押エバネ	407241-000
1d	Lキャリジ受板	409690-001
1e	編出し受板	409687-001
1f	糸取棒受板	409688-001
1g	補助レール受金	409689-001
1h	部品箱押エ	409691-001
1i	カシメピン 2.6	406251-001
1j	ケース錠受金	404048-001
1k	リベット 3	403520-001
1l	座金 3.1	403615-001
2	部品受チューブA	408250-001
3	ケース上側板右	409692-001
4	ケース上側板左	409693-001
5	プラスチックリベット	408194-001
6	Lキャリジ受	407741-001
7	角ナット 3.18	407252-001
8	トラス 3.18×6	408306-001
9	ケース銘板B871	409702-001
10	ブッシュナット軸用	408784-001
11	ケース上シート	409703-001
12a~26	ケース下(組)	409694-001
12a~17	ケース下カシメ(組)	409695-001
12a	ケース下本体	409696-001
12b	把手補強板	409697-000
12c	把手取付台	407257-002
12d	カシメピン 2.6	407258-000
13	把手	402422-004
14	把手リング	407247-001
15	ミゾ板縮付板	407265-000
16	補助レール止メバネ右	409640-001

番号	品名	部品コード
17	補助レール止メバネ左	409639-001
18	ケース下側板右	409698-001
19	ケース下側板左	409699-001
20	角ナット 3.18	409700-001
21	プラスチックリベット	408194-001
22	ケース錠縮金(組)	404022-001
23	ケース錠バネ	404027-001
24	ケース錠台縮板右	409706-000
25	ケース錠台縮板左	409701-000
26	中シメネジ 3.18	405658-001
27	本体取付板	407261-001
28	中バインド 3.18×6	000660-604
29	中皿ネジ 4.37	407119-001
30	中バインド 3.18×7	000660-704
31	シートガイド受金	409705-000
32	方向指示板	409712-001
33~34	選針パネル(組)	409713-001
33	選針パネル	409714-001
34	選針パネル飾り板	409715-001
35~40	リーダーパネル(組)B871	409717-001
35~37	リーダーパネル体B871	409718-001
35	リーダーパネルB871	409719-001
36	リーダーパネル飾り板	409720-001
37	リーダーパネルスポンジ	409730-001
38	段数計窓	409721-001
39	段数計(組)	409722-001
40	中ナベタッピンV種3.5	037351-615
41	中バインド 3.18×16	000661-604
42	カードストップツマミ	409716-001
43	中バインド 3.18×18	000661-804
44	スライドツマミ	409723-001
45~46	シート送りツマミ(組)	409726-001
45	シート送りツマミ	409727-001
46	シート送りツマミ飾り	409728-001
47	シート送りツマミバネ	409729-001
48	カラー座付 ○ネジ	409709-001

KH-871型 附属品關係分解圖



KH-871型 附属品関係パーツリスト

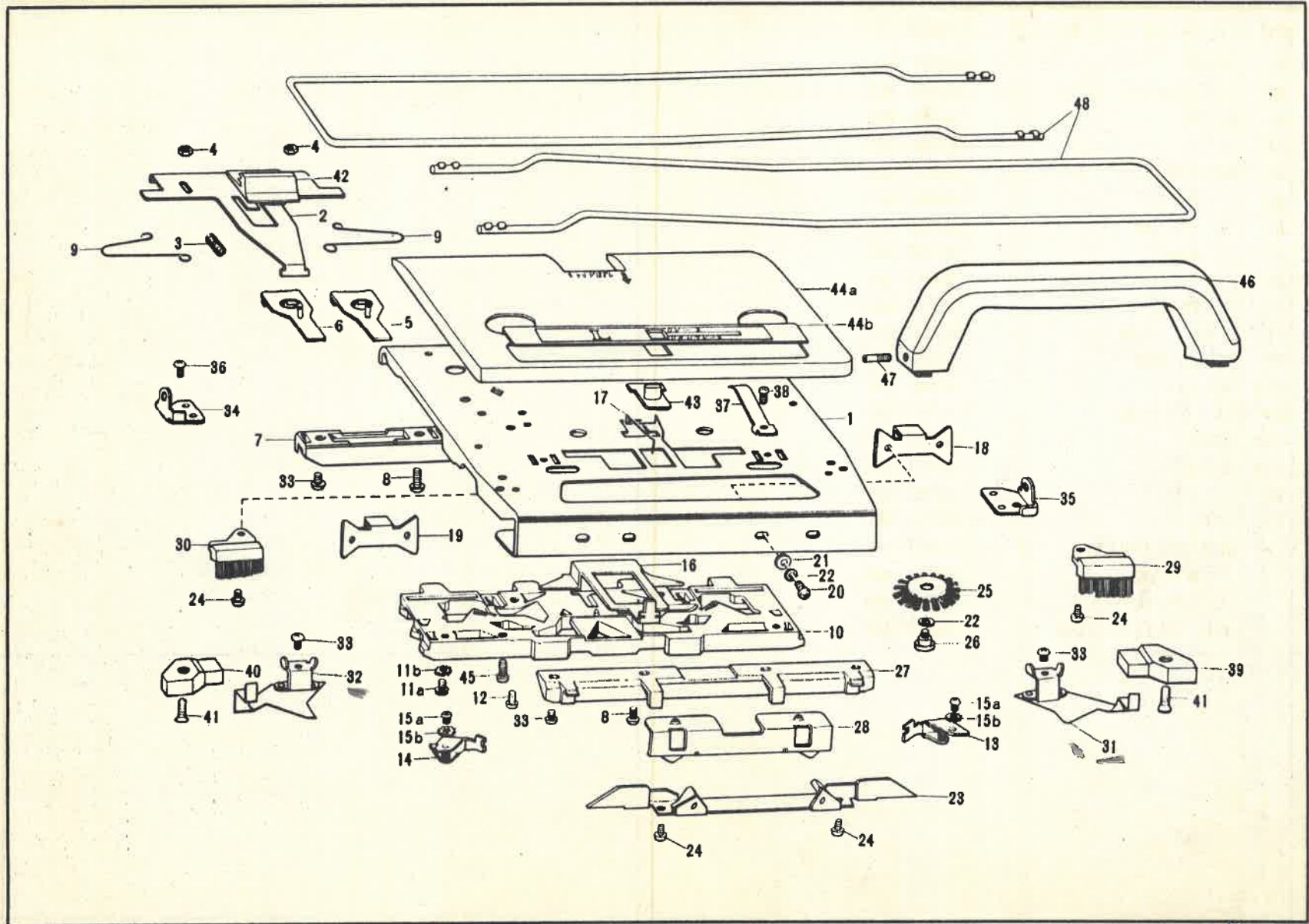
番号	品名	部品コード
1a~28	糸取装置(組)	408553-002
1a~1b	糸取本体(組)	408554-003
1a	糸取本体A	408555-001
1b	糸取本体B	408556-003
2	糸取バネ押エ	406232-001
3	前糸案内アーム(組)	408567-001
4	前糸案内	406238-001
5	前糸案内ナット	406239-001
6	①ナベネジ 3.18×5	002660-504
7	糸取調子皿軸	409115-001
8	糸取調子皿A	406241-001
9	糸取調子皿B	406242-001
10	糸押エ	406243-001
11	糸取調子バネ	403591-001
12	糸取調子バネ押エ	403613-001
13	止メ輪E4	048040-346
14	バネ座板	403628-001
15	糸取調子つまみ	404511-004
16	コイルハネ	408924-001
17	バネ支上板	406244-001
18	糸取調子指針板	403583-001
19	糸取バネ	404755-001
20	糸取棒	408559-001
21	後糸案内文エ	408560-001
22	後糸案内	406246-000
23	②ナベネジ 3.18×10	002661-004
24	バネ座金 2-3.5	028350-246
25	座金 3.6	400806-004
26	ナット4種 3.18	021660-406
27	皿軸止メ座金	406249-001
28	補助糸取バネ	408614-001
29~49	パンチカード(組)	409900-001

番号	品名	部品コード
29	パンチカードNo.1F	409901-001
30	パンチカードNo.2F	409902-001
31	パンチカードNo.3F	409903-001
32	パンチカードNo.4F	409904-001
33	パンチカードNo.5F	409905-001
34	パンチカードNo.6F	409906-001
35	パンチカードNo.7F	409907-001
36	パンチカードNo.8F	409908-001
37	パンチカードNo.9F	409909-001
38	パンチカードNo.10F	409910-001
39	パンチカードNo.11F	409911-001
40	パンチカードNo.12F	409912-001
41	パンチカードNo.13F	409913-001
42	パンチカードNo.14F	409914-001
43	パンチカードNo.15F	409915-001
44	パンチカードNo.16F	409916-001
45	パンチカードNo.17F	409917-001
46	パンチカードNo.18F	409918-001
47	パンチカードNo.19F	409919-001
48	パンチカードNo.20F	409920-001
49	カードケース	408621-004
50a~50b	カードスナップ(組)	409170-001
51a~51c	油差シ(組)	405135-004
52	手刷E	403552-002
53	カラーウェイト	404883-005
54	取付金具(組)	407510-001
55	キャリジ止メ金	409756-001
56	ガラ板E	407482-001
57	ウツシ 1×3	402575-003
58	ウツシ 2×3	402631-003
59	ウツシ 1×2	402576-003
60	タッピ	407458-002

KH-871型 附属品関係パーツリスト

番号	品名	部品コード
61	カギ針	402577-001
62	メリヤス針	407113-001
63	針・袋	407483-000
64	抜キ糸	402389-001
65	編出シ(組)	404787-005
66	トジワイヤー	405683-001
67	カード案内棒	407518-001
68	名札(組)	407456-001
69	パラフィン	404811-000
70	トジ針No.15	402714-001
71	ポイントカム24	409882-001
72	添エ糸口(組)	409883-001
72 a	添エ糸口パネ	409886-001
73 a ~ 73 b	部品箱(組)	409752-001
73 a	部品箱上	409753-001
73 b	部品箱下	409754-001
74	シートガイド	409758-001
75	サインペン	406205-001
	KH-871 使用説明書	491871-002
	ミゾ板針位置シール	409891-001
	あみもの早見ダイヤル	491871-070
	KH-871 段ボール(組)	460809-001

KH-871型 L キャリジ関係分解図



KH-871型 Lキャリジ関係パーツリスト

番号	品名	部品コード	番号	品名	部品コード
	Lキャリジ(組)	409731-001	28	L前足受板	408579-001
1	Lキャリジ板	409733-001	29	糸押エブラシ右	408580-002
2	Lストッパー	408127-001	30	糸押エブラシ左	408581-002
3	ストッパーバネ	407497-000	31	L板バネ右(組)	408561-001
4	Lストッパー軸	408166-001	32	L板バネ左(組)	408562-001
5	L連結板右(組)	408167-001	33	中バインド 3.18×5	000660-503
6	L連結板左(組)	408169-001	34	Lハンドル台左	409739-001
7	Lキャリジ後足	407493-000	35	Lハンドル台右	409740-001
8	中バインド 3.18×7	000660-703	36	中バインド 3.57×5	000670-503
9	L連結板バネ	408128-001	37	Lハンドルバネ	407522-001
10	Lカム	408568-000	38	中バインド 3.18×3	000660-303
11a~11b	座金付ネジ	406397-001	39	マグネット右	407454-000
11a	中バインド 3.18×5	000660-503	40	マグネット左	407578-000
11b	歯付座金外歯3	406395-001	41	封皿ネジ 3.18×10	004661-003
12	中バインド 3.18×8	000660-803	42	ストッパーツマミ	407496-005
13	L分離カム右(組)	408569-001	43	割り移シカムツマミ	409744-001
14	L分離カム左(組)	408571-001	44a~44b	Lキャリジカバー(組)	409745-001
15a~15b	座金付ネジB	409197-001	44a	Lキャリジカバー	409746-001
15a	中バインド 3.18×4	000660-403	44b	Lキャリジ飾り板	409747-001
15b	歯付座金外歯3	406395-001	45	中バインド 3.18×4	000660-403
16	割り移シカム	408582-001	46	Lハンドル(組)	409748-001
17	割り移シ切替バネ	408583-001	47	Lハンドルピン	409751-001
18	送り爪右	408140-001	48	補助ローラー	409755-001
19	送り爪左	408141-001			
20	中バインド 3.18×5	000660-504			
21	座金 3.3	403069-001			
22	バネ座金 2 3	028030-243			
23	板カム(組)	408573-001			
24	中バインド 3.18×4	000660-403			
25	L刷毛車	408146-002			
26	1段ネジ 3.18	405029-001			
27	Lキャリジ前足	407490-000			